

Instrukcja dla uczennic i uczniów cechów rzemiosł, zawierająca charakterystykę procesu nawigacji w kursie w części e-Learning w system.zawodowcy.org



W trosce o komfort pracy zaleca się korzystać z materiałów na komputerze stacjonarnym lub laptopie. Na urządzeniach mobilnych niektóre funkcje mogą być niedostępne.

1. Nawigacja w kursie

Po zapisaniu do kursu uczennica lub uczeń mają dostępne linki do najważniejszych informacji związanych z **egzaminem czeladniczym, instrukcje** oraz materiały obejmujące **10 tematów**. **Test początkowy** nie jest obowiązkowy, jednak zalecany w celu dopasowania zakresu kursu do obecnie posiadanych umiejętności.

ADRES URL
Egzamin czeladniczy – najważniejsze informacje

PLIK
Zakres umiejętności poszerzanych w ramach kursu - stolarz

JEŚLI WYSKAKUJĄCE OKNA W PREZENTACJI SĄ ZABLOKOWANE, SPRAWDŹ CO ZROBIĆ

PAKIET SCORM
Instrukcja w formie prezentacji - nawigacja, sposób postępowania, przykłady

FORUM
Ogłoszenia

Postęp % 0 Test początkowy	Postęp % 0 Rachunkowość zawodowa	Postęp % 0 Dokumentacja działalności gospodarczej	Postęp % 0 Rysunek
Postęp % 0	Postęp % 0	Postęp % 0	



2. Rozwiązywanie testu początkowego oraz udostępnionych tematów

Po kliknięciu w kafelek „test początkowy”, uczennica lub uczeń zobaczy test.

Test początkowy

TEST
Test początkowy

Do wykonania: Otrzymaj ocenę

Test początkowy nie jest obowiązkowy, jednak zalecany w celu dopasowania zakresu kursu do Twoich obecnie posiadanych umiejętności.

Zespół Politechniki Poznańskiej w projekcie
„Czas zawodowców BIS – zawodowa Wielkopolska”

(NIEMYMAGANE)



Test początkowy składa się z **30 pytań zamkniętych, podzielonych tematycznie**. Uczeń lub uczennica ma **jedno podejście**, a czas trwania testu wynosi **40 minut**. W celu rozwiązania testu początkowego, należy kliknąć przycisk **Rozpocznij test**:

Po kliknięciu w powyższy przycisk, pojawi się informacja i przycisk **Rozpocznij podejście**:

Test początkowy

Do wykonania: Otrzymaj ocenę

Test początkowy nie jest obowiązkowy, jednak zalecany w celu dopasowania zakresu kursu do Twoich obecnie posiadanych umiejętności.

Zespół Politechniki Poznańskiej w projekcie
„Czas zawodowców BIS – zawodowa Wielkopolska”

(NIEWYMAGANE)

Rozpocznij test

Dozwolonych podejść: 1

Limit czasu: 40 min.

Podczas wypełniania testu uczennica lub uczeń może skorzystać z funkcji „Oflaguj pytanie”. To pozwoli na oznaczenie pytań, które uczennica lub uczeń może łatwo odszukać i poprawić:

Powrót

Pozostały czas 0:35:37

temat
Oflaguj pytanie

1
Nie udzielono odpowiedzi
Punkty maks.: 1,00
Oflaguj pytanie

Dokumentacja działalności gospodarczej

a. _____
 b. _____
 c. _____

2
Nie udzielono odpowiedzi
Punkty maks.: 1,00
Usuń flagę

Nawigacja w teście

tem.	1	2	3	tem.	4	5
6	tem.	7	8	9	tem.	10
11	12	tem.	13	14	15	tem.
16	17	18	tem.	19	20	21
tem.	22	23	24	tem.	25	26
27	tem.	28	29	30		

Zapisz podejście ...

Podsumowanie podejścia zostanie wyświetlone zaraz po rozwiązaniu testu:

TEST

Test początkowy

Kokpit / Kursy otwarte / Zawody rzemieślnicze / Stolarz / Test początkowy / Test początkowy / Podsumowanie podejścia

Powrót

Test początkowy

Podsumowanie podejścia

Pytanie	Stan
1	Odpowiedź zapisana
2	Odpowiedź zapisana
3	Odpowiedź zapisana
4	Odpowiedź zapisana
5	Odpowiedź zapisana
6	Odpowiedź zapisana

Nawigacja w teście

info	1	2	3	info	4	5
6	info	7	8	9	info	10
11	12	info	13	14	15	info
16	17	18	info	19	20	21
info	22	23	24	info	25	26
27	info	28	29	30		



Po podsumowaniu, uczennica lub uczeń ma możliwość powrotu do podejścia i zmiany udzielonych odpowiedzi oraz zatwierdzenia odpowiedzi i zakończenia testu:

Powrót do podejścia

Pozostały czas 0:24:18

Podejście musi być zakończone przed: sobota, 18 lutego 2023, 17:06.

Zatwierdź wszystkie i zakończ

Czy przesłać wszystkie odpowiedzi i zakończyć?

Jeżeli zakończysz to podejście, nie będziesz mógł zmienić swoich odpowiedzi.

Anuluj

Zatwierdź wszystkie i zakończ



Po ponownym potwierdzeniu przez uczennicę lub ucznia zakończenia testu, zostanie wyświetlona informacja zwrotna z oceną końcową:

Podsumowanie Twoich poprzednich podejść

Stan	Ocena / 30,00	Przegląd
Ukończone Złożony sobota, 18 lutego 2023, 16:47	11,00	

Twoja końcowa ocena za ten test wynosi 11,00/30,00

Dalsze podejścia nie są dostępne

[Powrót do kursu](#)

Klikając w przycisk **Powrót do kursu** uczennica lub uczeń powraca do strony głównej kursu.

Po zakończonym teście początkowym, w kafelku **Wyniki testu początkowego**, otrzymasz informację zwrotną zawierającą listę tematów kursu z najniższymi wynikami. Klikając w nazwę tematu, przenosimy się do udostępnionych materiałów związanych z danym tematem.

Wyniki testu początkowego

Gratulujemy! Wypełniłeś **test początkowy**.

Poniżej prezentujemy listę tematów kursu z najniższymi wynikami po teście początkowym. Zachęcamy do rozpoczęcia kursu od tematów wskazanych poniżej.


Pamiętaj, że już teraz masz dostęp do 10 tematów tego kursu.

Powodzenia!


Zespół Politechniki Poznańskiej w projekcie
„Czas zawodowców BIS – zawodowa Wielkopolska”

- Rachunkowość zawodowa
- Dokumentacja działalności gospodarczej
- Rysunek zawodowy
- Zasady bezpieczeństwa i higieny pracy oraz ochrony przeciwpożarowej




Każdy temat składa się z modułu informacyjnego, prezentacji, ewentualnych zasobów zewnętrznych i testu sprawdzającego:



Dokumentacja działalności gospodarczej



Po ukończeniu tego tematu będziesz potrafił/a wskazać dokumentację niezbędną do uruchomienia i prowadzenia działalności gospodarczej.

-  **PLIK** 83.5 KB Plik PDF Przesłano 23/01/2023, 12:39
Moduł informacyjny dla uczniów i uczennic przygotowujących się do egzaminu czeladniczego
-  **PAKIET SCORM**
Prezentacja - dokumentacja działalności gospodarczej
Do wykonania: Otrzymaj ocenę
Do wykonania: Uzyskaj wynik 64 lub więcej
-  **TEST**
Test – dokumentacja działalności gospodarczej
Do wykonania: Podejścia: 1

Uczennica lub uczeń cały czas ma dostęp do postępu swoich prac:

Task Name	Progress Status
Test początkowy	Completed (checked)
Wyniki testu początkowego	Not started
Rachunkowość zawodowa	0% progress
Dokumentacja działalności gospodarczej	50% progress

W zakładce **Oceny** uczennica lub uczeń mają również możliwość podglądu punktacji z realizowanych tematów:

Kurs Oceny Kompetencje Więcej ▾

Oceny użytkownika ▾

JM Jan Moodle

Oceniany element	Obliczona waga	Ocena	Zakres	Procentowo	Informacja zwrotna	Udział w całym kursie
<input checked="" type="checkbox"/> TEST Test początkowy	33,33 %	37 % (11)	0-30	37 %		12 %
<input type="checkbox"/> PAKIET SCORM Prezentacja - rachunkowość zawodowa	0,00 % (Pusty/e)	-	0-67	-		0 %
<input checked="" type="checkbox"/> TEST Test - rachunkowość zawodowa	0,00 % (Pusty/e)	-	0-30	-		0 %
<input type="checkbox"/> PAKIET SCORM Prezentacja - dokumentacja działalności gospodarczej	33,33 %	100 % (64)	0-64	100 %		33 %

Po realizacji tematów uczeń lub uczennica może podejść do **testu końcowego**. Zachęcamy do jego rozwiązania.

